



6 Tipps für eine puristische, moderne Tischdeko


Weniger ist dem Puristen stets mehr – aber auch modernen Interiors tut ein nett dekoriertes Tisch gut. So wird reduziert richtig schön



Christina Harmsen

Houzz Contributor. Leidenschaftliche Innenarchitektin, Chocoholic, begeisterte Bloggerin, Fashionista, Designfreak, Technikfan, golfsüchtig und Selbstermächtigerin...

Moderne Interiors bestechen durch ihre Coolness und eine reduzierte Einrichtung. Möbel und Accessoires werden genau aufeinander abgestimmt, sind ebenfalls eher geradlinig und haben strengere Formen. Alle Details im Raum sind genauestens geplant, es gilt das Motto: weniger ist mehr. Da fällt es oft schwer, die passende Tischdeko zu finden – schließlich scheint alles im Raum bereits komplett und genau abgezählt zu sein. Am Ende verzichtet man daher, mutlos und unentschieden, vielleicht ganz auf Accessoires. Dabei kann man mit der richtigen Tischdeko den Eindruck eines puristischen Interiors sogar unterstreichen – und eine einladende Tafel gestalten. Mit diesen 6 Tipps gelingt's!



1. Den Tisch wirken lassen

In vielen modernen, puristischen Interiors ist ein massive Holztafel der Star des Esszimmers. Deren – positive – Wucht kann durch Tischdeko unterstrichen werden; nicht nur zum Abendessen, sondern ganztägig. In diesem Beispiel wird ihr eine Sammlung transparenter Gläser, Wasserkaraffen und Glasvasen entgegengesetzt. Massiv gegen klar, stabil gegen fragil: Gegensätze ziehen sich an!

Wer ein wenig Farbe mag, könnte einzelne, farbige Blumen in den Glasgefäßen verteilen, zum Beispiel pinkfarbene Gerbera.



Auch diese stattliche Tafel mit einer Massivholz-Platte wirkt für sich, die modernen Drehsessel nehmen sich zurück. Nur eine graue Glaskugel setzt einen asymmetrischen Akzent, der die lange Fläche des Tisches unterbricht – und gleichzeitig die Größe der Platte erst richtig bewusst macht.



2. Einzelstücke in Szene setzen In einem puristischen Interior ist weniger mehr. Das gilt auch für Blumen und Gestecke. Einzelne Blumen oder aber auf eine Sorte konzentrierte Sträuße sind daher eine gute Wahl. Solch ein Weidenstrauß in einer schönen Vase ist ein Kunstwerk für sich – und unterstreicht den puristischen Stil eines Interiors.



Je nach Wahl von Blumen und Vasen kann das reduzierte Arrangement rustikaler oder edler wirken. Diese Tafel in einem Münchner Altbau etwa wird mit drei Klatschmohn-Stängeln in einer goldenen Vase zum Stilleben. Die Ruhe, die der modern gedeckte Tisch ausstrahlt, wird durch die Form und Farbe der Blüten noch unterstrichen.



Vie Design

Oder spielen Sie mit einzelnen Blättern statt mit Blumen: das große Blatt eines Gummibaumes oder einer Palme ist etwa ein wunderbarer Solist; die grafisch interessante Form taugt auch dem Puristen.




Garden Studio

3. Auf ungewöhnliches Grün setzen

Wer sagt, dass es immer Blumen und Blätter sein müssen? Hier ist die Tischdeko – richtig gesehen: ein Lollo-Bianco-Salat mit Kerze in einer einfachen Zinnwanne; eine außergewöhnliche Idee von Garden Studio.

Auch hier kann ansonsten das Holz des Tisches wirken – der Verzicht auf Tischdecken ist typisch bei puristischer Tischdeko (wenn Tischdecken zum Einsatz kommen, dann allenfalls unifarbene Modelle aus Baumwolle oder Leinen).



Cara Zolot Interiors Ltd.

Und auf diesen Glastisch stellte Cara Zolot Interiors Ltd. zwei Schalen mit Kresse – ebenso gut eignen sich auch andere, niedrig und dicht wachsende Kräuter. Ein besonderer Hingucker der zu modernen Einrichtungen passt. Und bei Bedarf können die Kräuter gleich zum Würzen der Speisen am Tisch verwendet werden ...



Atmosphäre Interior Desig...

Elegant und modern, jedoch einen Hauch klassischer wirken diese grünen Kugelsträuße aus Thujen in Kristallvasen. Für die Winterzeit könnte man ebenso Bündel aus Kiefern- oder Tannenzweigen in Kugelform binden.



Brian Sawazaki Photograp...

4. Deko in Reihen anordnen


Durch die lineare Anordnung von gleichen Deko-Elementen wird diese Tafel modern in Szene gesetzt: ein Moosball auf einem quadratischem Teller wird einfach vervielfältigt. Diese Kombination geometrischer Grundformen funktioniert natürlich auch mit Drahtkugeln und anderen runden Elementen.



SWA

Wiederholungen sind generell ein sehr gutes Stilmittel, mit dem man ein eigentlich klassisches Dekorations-Element zu einer modernen Installation machen kann – egal, ob es Pflanzen, Vasen oder, wie hier, Kerzen sind. Die strenge Reihung an sich lässt das Arrangement klar und modern wirken.

Tipp: Stellen Sie immer eine ungerade Zahl an Deko-Objekten auf den Tisch. Das wirkt für unser Auge stimmiger.



pe-attitude

5. Auf feine Details achten

Für eine interessante puristische Tischdekoration reichen oft schon feine Details. Das wenige, was auf den Tisch gestellt wird, sollte dabei sorgfältig aufeinander abgestimmt sein – so wie in diesem französischen Apartment das filigrane Besteck mit schwarzen Griffen, und das passende Geschirr mit schwarzer Schrift.



Yummi Candles

Mit einem wie zufällig hingelegten Lavendelzweig wird eine klassisch-moderne Tafel sofort charmant. Zarte Gräser machen sich ebenfalls gut als Stilmittel für eine schlichte Tafel.

Achten Sie auch auf hochwertige Materialien, wie etwa eine Leinenserviette oder Silberbesteck – gerade bei einer puristischen Tischdeko rücken Haptik, Texturen und Materialqualität noch stärker in den Fokus als sonst.



6. Ein Tablett nutzen

Für einen Eyecatcher auf dem sonst leeren Tisch eignen sich auch Tablett mit Deko-Objekten gut – denn auf einem Tablett wirkt jedes Arrangement aufgeräumt und bewusst inszeniert.

Sie könnten darauf zum Beispiel eine jahreszeitlich inspirierte Deko platzieren; es eignen sich aber auch unterschiedlich hohe Kerzen, Gläser oder Vasen mit einzelnen Blumen. Auch hier gilt wieder: Auf Materialien und Kontraste kommt es an – und ungerade Zahlen sehen besser aus!

Mehr Ideen für die Tischdeko

>>>